

I. Сведения о деятельности муниципального учреждения

1.1. Цели деятельности муниципального учреждения:

Основной целью деятельности является осуществление предусмотренных законодательством Российской Федерации полномочий органов местного самоуправления по организации общедоступного бесплатного дошкольного образования на территории города Кургана

1.2. Виды деятельности муниципального учреждения:

Реализация основной общеобразовательной программы дошкольного образования и осуществления присмотра и ухода за детьми дошкольного возраста.

II. Показатели финансового состояния учреждения

Наименование показателя	Сумма
1	2
I. Нефинансовые активы, всего	12 591 737,81
из них:	
1.1.Общая балансовая стоимость недвижимого муниципального имущества, всего	11 365 654,28
в том числе:	
1.1.1. Стоимость имущества, закрепленного собственником имущества за муниципальным учреждением на праве оперативного управления	11 365 354,28
1.1.2.Стоимость имущества, приобретенного муниципальным учреждением за счет средств, выделенных собственником имущества учреждения	
1.1.3.Стоимость имущества, приобретенного муниципальным учреждением за счет доходов, полученных от платной и иной приносящей доход деятельности	
1.1.4. Остаточная стоимость недвижимого муниципального имущества	6 148 412,09
1.2.Общая балансовая стоимость движимого муниципального имущества, всего	1 226 083,53
в том числе:	
1.2.1.Общая балансовая стоимость особо ценного движимого имущества	1 226 083,53
1.2.2. Остаточная стоимость особо ценного движимого имущества	
1.3 Балансовая стоимость произведенных активов	17 212 490,28
1.4. Материальные запасы	500 970,09
2. Финансовые активы, всего	-22 268 741,73
из них:	
2.1. Дебиторская задолженность по доходам, полученным за счет средств местного бюджета	1 239 899,38
2.2. Дебиторская задолженность по доходам, полученным от платной и иной приносящей доход деятельности	-96 208,24
2.3. Дебиторская задолженность по выданным авансам, полученным за счет средств местного бюджета, всего	
в том числе:	
2.3.1. По выданным авансам на услуги связи	
2.3.2. По выданным авансам на транспортные услуги	
2.3.3. По выданным авансам на коммунальные услуги	
2.3.4. По выданным авансам на услуги по содержанию имущества	
2.3.5. По выданным авансам на прочие услуги	
2.3.6. По выданным авансам на приобретение основных средств	
2.3.7. По выданным авансам на приобретение нематериальных активов	

2.3.8. По выданным авансам на приобретение произведенных активов	
2.3.9. По выданным авансам на приобретение материальных запасов	
2.3.10. По выданным авансам на прочие расходы	
2.4. Дебиторская задолженность по выданным авансам за счет доходов, полученных от платной и иной приносящей доход деятельности, всего	20,00
в том числе:	
2.4.1. По выданным авансам на услуги связи	
2.4.2. По выданным авансам на транспортные услуги	
2.4.3. По выданным авансам на коммунальные услуги	
2.4.4. По выданным авансам на услуги по содержанию имущества	
2.4.5. По выданным авансам на прочие услуги	
2.4.6. По выданным авансам на приобретение основных средств	20,00
2.4.7. По выданным авансам на приобретение нематериальных активов	
2.4.8. По выданным авансам на приобретение произведенных активов	
2.4.9. По выданным авансам на приобретение материальных запасов	
2.4.10. По выданным авансам на прочие расходы	
3. Обязательства, всего	25 100 227,41
из них:	
3.1. Просроченная кредиторская задолженность	
3.2. Кредиторская задолженность по расчетам с поставщиками и подрядчиками за счет средств местного бюджета, всего	24 801 495,71
в том числе:	
3.2.1. По оплате труда и начислениям на выплаты по оплате труда	745 322,60
3.2.2. По оплате услуг связи	
3.2.3. По оплате транспортных услуг	
3.2.4. По оплате коммунальных услуг	420 964,25
3.2.5. По оплате услуг по содержанию имущества	
3.2.6. По оплате прочих услуг	
3.2.7. По приобретению основных средств	
3.2.8. По приобретению нематериальных активов	
3.2.9. По приобретению произведенных активов	
3.2.10. По приобретению материальных запасов	73 612,53
3.2.11. По оплате прочих расходов	
3.2.12. По платежам в бюджет	
3.2.13. По прочим расчетам с кредиторами	23 561 596,33
3.3. Кредиторская задолженность по расчетам с поставщиками и подрядчиками за счет доходов, полученных от платной и иной приносящей доход деятельности, всего	298 731,70
в том числе:	
3.3.1. По начислениям на выплаты по оплате труда	
3.3.2. По оплате услуг связи	
3.3.3. По оплате транспортных услуг	

3.3.4. По оплате коммунальных услуг	
3.3.5. По оплате услуг по содержанию имущества	
3.3.6. По оплате прочих услуг	
3.3.7. По приобретению основных средств	
3.3.8. По приобретению нематериальных активов	
3.3.10. По приобретению материальных запасов	225 832,00
3.3.11. По оплате прочих расходов	
3.3.12. По платежам в бюджет	-23 580,30
3.3.13. По прочим расчетам с кредиторами	96 480,00

III. Показатели по поступлениям и выплатам учреждения


Наименование показателя	Код по бюджетной классификации операции сектора государственного управления	Всего	в том числе	
			операции по лицевым счетам, открытым в ДФ	операции по счетам, открытым в кредитных организациях
1	2	3	4	5
Планируемый остаток средств на начало планируемого года	X			
Поступления, всего	X	12 918 647,66	12 918 647,66	
в том числе:	X			
Субсидии на выполнение муниципального задания	X	9 659 416,00	9 659 416,00	
Целевые субсидии		468 321,79	468 321,79	
в том числе:				
Субсидия на кредиторскую задолженность по фонду оплаты труда		322 976,84	322 976,84	
Субсидии на частичную оплату санаторно-курортных путевок		16 129,00	16 129,00	
Субсидии на оплату страховых взносов с денежной компенсации на санаторно-курортное лечение		4 871,00	4 871,00	
Субвенция на организацию предоставления дополнительного профессионального образования педагогическим работникам		18 000,00	18 000,00	
Субсидия на кредиторскую задолженность прочая		106 344,95	106 344,95	
Бюджетные инвестиции				
Поступления от оказания муниципальным учреждением услуг (выполнения работ), предоставление которых для физических и юридических лиц осуществляется на платной основе, всего	X			


в том числе:	X			
Услуга № 1	X			
Услуга № 2	X			
Поступления от иной приносящей доход деятельности, всего	X	2 790 909,87	2 790 909,87	
в том числе:	X			
Планируемый остаток средств на конец планируемого года	X			


	Код по бюджетной классификации операции сектора государственного управления	Всего	в том числе за счет:				Поступления от оказания муниципальных услуг (выполнения работ), предоставляемые физическим и юридическим лицам осуществляемые на платной основе	Поступления от иной деятельности
			Субсидии на выполнение муниципального задания	Целевых субсидий	Бюджетных инвестиций	Поступления от оказания муниципальных услуг (выполнения работ), предоставляемые физическим и юридическим лицам осуществляемые на платной основе		
Выплаты, всего	900	13 003 737,79	9 659 416,00	468 321,79		2 876 000,00		
в том числе:								
Оплата труда и начисления на выплаты по оплате труда, всего	210	7 610 392,84	7 266 416,00	343 976,84		0,00		
из них:								
Зарботная плата	211	5 578 804,00	5 578 804,00					
Прочие выплаты	212	19 129,00	3 000,00	16 129,00				
Начисления на выплаты по оплате труда	213	2 012 459,84	1 684 612,00	327 847,84				
Оплата работ, услуг, всего	220	1 468 344,95	889 000,00	124 344,95		455 000,00		
из них:								
Услуги связи	221	80 000,00	10 000,00				70 000,00	
Транспортные услуги	222	22 000,00					22 000,00	
Коммунальные услуги	223	985 344,95	879 000,00	106 344,95				
Арендная плата за пользование имуществом	224							
Работы, услуги по содержанию имущества	225	179 000,00					179 000,00	
Прочие работы, услуги	226	202 000,00		18 000,00			184 000,00	
Прочие расходы	290	421 000,00	396 000,00				25 000,00	
Поступление нефинансовых активов, всего	300	3 504 000,00	1 108 000,00	0,00			2 396 000,00	
из них:								


Увеличение стоимости основных средств	310	303 000,00	115 000,00			188 000,00
Увеличение стоимости нематериальных активов	320					
Увеличение стоимости производственных активов	330					
Увеличение стоимости материальных запасов	340	3 201 000,00	993 000,00			2 208 000,00
Поступление финансовых активов, всего	500					
из них:						
Увеличение стоимости ценных бумаг, кроме акций и иных форм участия в капитале	520					
Иные выплаты, не запрещенные законодательством Российской Федерации						
Справочно:						
объем публичных обязательств, всего	X	763 000,00				

Руководитель муниципального учреждения
(уполномоченное лицо)


(подпись) (расшифровка подписи)
Ражина И.В.
(расшифровка подписи)


(подпись) (расшифровка подписи)
Руцких Ю.Н.
(расшифровка подписи)


(подпись) (расшифровка подписи)
Новгородова Т.А.
(расшифровка подписи)


(подпись) (расшифровка подписи)
Руцких Ю.Н.
(расшифровка подписи)

Заместитель директора



"16" апреля 2016 г.